



PREISLISTE / PRICE LIST / CENÍK
2023/2024

VTF.10.02/2023



Polyethylen / polythene / polyethylen

Preis / price / cena

	MODELL	KODE	MARKE	GRÖÙE	KAPAZITÄT	GEWICHT	MATERIAL	€	Kč
	MODEL / MODEL	CODE / KÓD	MARK / OZNAČIT	DIMENSIONS / ROZMĚRY (mm)	CAPACITY / KAPACITA (l)	WEIGHT / HMOTNOST (kg)	MATERIAL / MATERIÁL		
CLASSIC	GIANTO 55	NU 010 055	TERRA	ø550 x ø340 x 550h	80	5	Polyethylen polythene / polyethylen	115	2 900
	GIANTO 80	NU 010 080	TERRA	ø750 x ø465 x 750h	220	11	Polyethylen polythene / polyethylen	250	6 300
	GIANTO 95	NU 010 095	TERRA	ø950 x ø590 x 950h	450	18	Polyethylen polythene / polyethylen	525	13 200
	GIANTO 120	NU 010 120	TERRA	ø1200 x ø765 x 1200h	900	24	Polyethylen polythene / polyethylen	865	22 000
	GIANTO 55 D*	NU 010 055D	TERRA	ø550 x ø340 x 550h	35	6	Polyethylen polythene / polyethylen	115	2 900
	GIANTO 80 D*	NU 010 080D	TERRA	ø750 x ø465 x 750h	100	13	Polyethylen polythene / polyethylen	250	6 300
	GIANTO 95 D*	NU 010 095D	TERRA	ø950 x ø590 x 950h	190	21	Polyethylen polythene / polyethylen	525	13 200
	GIANTO 120 D*	NU 010 120D	TERRA	ø1200 x ø765 x 1200h	375	28	Polyethylen polythene / polyethylen	995	25 000
	EXTRAVASE 80	AT 050 080	A TECH	Ø 800 x 800 h	210	12	Polyethylen polythene / polyethylen	400	10 000
	EXTRAVASE 100	AT 050 100	A TECH	Ø 1000 x 1000 h	426	22	Polyethylen polythene / polyethylen	550	13 700
	EXTRAVASE 120	AT 050 120	A TECH	Ø 1200 x 1200 h	755	31	Polyethylen polythene / polyethylen	900	22 500
	EXTRAVASE 140	AT 050 140	A TECH	Ø 1400 x 1400 h	1210	41	Polyethylen polythene / polyethylen	1 500	37 500
	EXTRAVASE ½ 80	AT 051 080	A TECH	Ø 800 x 800 h	99	11	Polyethylen polythene / polyethylen	280	6 900
	EXTRAVASE ½ 100	AT 051 100	A TECH	Ø 1000 x 1000 h	204	17	Polyethylen polythene / polyethylen	350	11 400
	EXTRAVASE ½ 120	AT 051 120	A TECH	Ø 1200 x 1200 h	362	22	Polyethylen polythene / polyethylen	425	15 500
	STANDARD ONE 80	11 437 080	TERAPLAST	Ø 800 x 720 h	199	9,5	Polyethylen polythene / polyethylen	350	8 750
	STANDARD ONE 100	11 437 100	TERAPLAST	Ø 1000 x 900 h	396	18	Polyethylen polythene / polyethylen	550	13 750
	STANDARD ONE 120	11 437 120	TERAPLAST	Ø 1200 x 1080 h	686	27	Polyethylen polythene / polyethylen	900	22 500
STANDARD ONE 140	11 437 140	TERAPLAST	Ø 1400 x 1280 h	1079	35	Polyethylen polythene / polyethylen	1 500	37 500	
ESPRESSO	ASSUMI 70	NU 012 070	NUNO'NI	Ø 350 x 700 h	40	2,5	Polyethylen polythene / polyethylen	95	2 500
	ASSUMI 80	NU 012 080	NUNO'NI	Ø 400 x 800 h	70	5	Polyethylen polythene / polyethylen	105	2 700
	ASSUMI 90	NU 012 090	NUNO'NI	Ø 450 x 900 h	90	4,5	Polyethylen polythene / polyethylen	130	3 400

*Der Doppelboden / Double-bottom / Dvojitého dna

Die angegebenen Preise sind Nettopreise - OHNE MwSt. 19%
The prices do not include tax (the net price + 23% VAT) / Uvedené ceny jsou bez DPH

T: +49 (0) 30 12 07 46 90 | E: info@terra-de.eu | www.terraformdesign.de

t: +48 68 455 62 69 | e: info@terra-uk.eu | www.terraformdesign.eu

t: +420 228 885 657 | e: info@terra-cz.eu | www.terraformdesign.cz

Polyethylen / polythene / polyethylen

Preis / price / cena

	MODELL MODEL / MODEL	KODE CODE / KÓD	MARKE MARK / OZNAČIT	GRÖßE DIMENSIONS / ROZMĚRY (mm)	KAPAZITÄT CAPACITY / KAPACITA (l)	GEWICHT WEIGHT / HMOTNOST (kg)	MATERIAL MATERIAL / MATERIÁL	€	Kč
ESPRESSO	ASSUMI 70 D*	NU 012 070 D	NUNO'NI	Ø 350 x 700 h	15	3	Polyethylen polythene / polyethylen	95	2 500
	ASSUMI 80 D*	NU 012 080 D	NUNO'NI	Ø 400 x 800 h	17	5	Polyethylen polythene / polyethylen	105	2 700
	ASSUMI 90 D*	NU 012 090 D	NUNO'NI	Ø 450 x 900 h	30	5	Polyethylen polythene / polyethylen	130	3 400
	CONO 50	NU 006 050	NUNO'NI	Ø 500 x 500 h	-	4	Polyethylen polythene / polyethylen	95	2 500
	CONO 50 D*	NU 006 050D	NUNO'NI	Ø 500 x 500 h	-	4	Polyethylen polythene / polyethylen	95	2 500
LONG	LONGO 40	NU 016 049	NUNO'NI	900 x 400 x 400 h	-	9	Polyethylen polythene / polyethylen	150	4 000
	LONGO 40	NU 016 040	NUNO'NI	750 x 350 x 380 h	115	7	Polyethylen polythene / polyethylen	130	3 400
	LONGO 40 D*	NU 016 040D	NUNO'NI	750 x 350 x 380 h	35	6	Polyethylen polythene / polyethylen	130	3 400
	LONGO 50	NU 016 050	NUNO'NI	800 x 350 x 500 h	-	10,5	Polyethylen polythene / polyethylen	170	4 500
	LONGO 50 D*	NU 016 050D	NUNO'NI	800 x 350 x 500 h	-	8	Polyethylen polythene / polyethylen	170	4 500
	LONGO 60	NU 016 060	NUNO'NI	850 x 350 x 600 h	-	14	Polyethylen polythene / polyethylen	210	5 500
	LONGO 60 D*	NU 016 060D	NUNO'NI	850 x 350 x 600 h	-	12	Polyethylen polythene / polyethylen	210	5 500
	LONGO 70	NU 016 070	NUNO'NI	1000 x 350 x 700 h	205	15	Polyethylen polythene / polyethylen	240	6 300
	LONGO 70 D*	NU 016 070D	NUNO'NI	1000 x 350 x 700 h	35	17	Polyethylen polythene / polyethylen	240	6 300
URBANO	GIANTO SITO	NU 010 180	TERRA	Ø 1800 x 700 h	1400	60	Polyethylen polythene / polyethylen	1 350	34 000
	GIANTO SITO D*	NU 010 180D	TERRA	Ø 1800 x 700 h	500	65	Polyethylen polythene / polyethylen	1 350	34 000
	GIANTO TABLO	NU 010 182	TERRA	Ø 1800 x 1200 h	2100	90	Polyethylen polythene / polyethylen	1 650	41 500
	GIANTO TABLO D*	NU 010 182D	TERRA	Ø 1800 x 1200 h	500	95	Polyethylen polythene / polyethylen	1 650	41 500
	GIANTO GRANDE	NU 010 160	TERRA	Ø 1800 x 1600 h	2595	120	Polyethylen polythene / polyethylen	1 950	49 000
	GIANTO GRANDE D*	NU 010 160D	TERRA	Ø 1800 x 1600 h	500	125	Polyethylen polythene / polyethylen	1 950	49 000
	PLANE RING LUX	TE 036 230	TERRA	Ø 2300 x 450 h	555	80	Polyethylen polythene / polyethylen	1 650	42 000
	PLANE RING LUX D*	TE 036 230D	TERRA	Ø 2300 x 450 h	455	90	Polyethylen polythene / polyethylen	1 650	42 000

*Der Doppelboden / Double-bottom / Dvojitého dna

Die angegebenen Preise sind Nettopreise - OHNE MwSt. 19%
The prices do not include tax (the net price + 23% VAT) / Uvedené ceny jsou bez DPH

Polyethylen / polythene / polyethylen

Preis / price / cena

	MODELL MODEL / MODEL	KODE CODE / KÓD	MARKE MARK / OZNAČIT	GRÖßE DIMENSIONS / ROZMĚRY (mm)	KAPAZITÄT CAPACITY / KAPACITA (l)	GEWICHT WEIGHT / HMOTNOST (kg)	MATERIAL MATERIAL / MATERIÁL	€	Kč
SQUARE	STRETTA 70	NU 015 070	NUNO'NI	420 x 420 x 700 h	65	5,5	Polyethylen polythene / polyethylen	120	3 200
	STRETTA 110	NU 015 110	NUNO'NI	520 x 520 x 1100 h	110	15	Polyethylen polythene / polyethylen	225	5 900
	STRETTA 70 D*	NU 015 070D	NUNO'NI	420 x 420 x 700 h	25	7	Polyethylen polythene / polyethylen	120	3 200
	STRETTA 110 D*	NU 015 110D	NUNO'NI	520 x 520 x 1100 h	62	17,5	Polyethylen polythene / polyethylen	225	5 900
	RETTO CUBO 50	NU 042 050	NUNO'NI	500 x 500 x 500 h	-	4,5	Polyethylen polythene / polyethylen	115	3 000
	RETTO CUBO ALTO 70	NU 002 070	NUNO'NI	350 x 350 x 700 h	-	6	Polyethylen polythene / polyethylen	115	3 000
STELLA	LYRA	NU 056 071	NUNO'NI	460 x 710 h	-	6,0	Polyethylen polythene / polyethylen	190	4 750
	LYRA D*	NU 056 071D	NUNO'NI	460 x 710 h	-	5	Polyethylen polythene / polyethylen	190	4 750
	PUNTA	NU 003 060	NUNO'NI	400 x 590 h	-	5,0	Polyethylen polythene / polyethylen	170	4 250
	PUNTA D*	NU 003 060D	NUNO'NI	400 x 590 h	-	4,0	Polyethylen polythene / polyethylen	170	4 250
	VIRGO	NU 004 070	NUNO'NI	460 x 700 h	-	6,0	Polyethylen polythene / polyethylen	190	4 750
	VIRGO D*	NU 004 070D	NUNO'NI	460 x 700 h	-	5,0	Polyethylen polythene / polyethylen	190	4 750
	CETUS	NU 053 080	NUNO'NI	420 x 800 h	-	6,5	Polyethylen polythene / polyethylen	190	4 750
	CETUS D*	NU 053 080D	NUNO'NI	420 x 800 h	-	6,0	Polyethylen polythene / polyethylen	190	4 750
	GEMINI	NU 043 053	NUNO'NI	620 x 530 h	-	5,5	Polyethylen polythene / polyethylen	190	4 750
	GEMINI D*	NU 043 053D	NUNO'NI	620 x 530 h	-	4,5	Polyethylen polythene / polyethylen	190	4 750
	SAGITTA	NU 005 030	NUNO'NI	650 x 300 h	-	5,5	Polyethylen polythene / polyethylen	195	4 900
	SAGITTA D*	NU 005 030D	NUNO'NI	650 x 300 h	-	5,0	Polyethylen polythene / polyethylen	195	4 900
	ORION	NU 054 078	NUNO'NI	290 x 780 h	-	5,0	Polyethylen polythene / polyethylen	190	4 750
	ORION D*	NU 054 078D	NUNO'NI	290 x 780 h	-	4,5	Polyethylen polythene / polyethylen	190	4 750
	CRATER	NU 009 046	NUNO'NI	600 x 690 x 460 h	-	4,5	Polyethylen polythene / polyethylen	170	4 250
	CRATER D*	NU 009 046D	NUNO'NI	600 x 690 x 460 h	-	4,0	Polyethylen polythene / polyethylen	170	4 250

*Der Doppelboden / Double-bottom / Dvojitého dna

Die angegebenen Preise sind Nettopreise - OHNE MwSt. 19%
The prices do not include tax (the net price + 23% VAT) / Uvedené ceny jsou bez DPH

Polyethylen / polythene / polyethylen

Preis / price / cena

MODELL MODEL / MODEL	KODE CODE / KÓD	MARKE MARK / OZNAČIT	GRÖßE DIMENSIONS / ROZMĚRY (mm)	KAPAZITÄT CAPACITY / KAPACITA (l)	GEWICHT WEIGHT / HMOTNOST (kg)	MATERIAL MATERIAL / MATERIÁL	Preis / price / cena	
							€	Kč
ANTLIA	NU 025 054	NUNO'NI	460 X 540 h	-	5,5	Polyethylen polythene / polyethylen	190	4 750
ANTLIA D*	NU 025 054D	NUNO'NI	460 X 540 h	-	5,0	Polyethylen polythene / polyethylen	190	4 750
VELA	NU 057 047	NUNO'NI	540 x 475 h	-	6,0	Polyethylen polythene / polyethylen	175	4 400
PAVO	NU 008 040	NUNO'NI	410 x 750 h	-	4,5	Polyethylen polythene / polyethylen	110	2 750
PAVO D*	NU 008 040D	NUNO'NI	410 x 750 h	-	4,0	Polyethylen polythene / polyethylen	110	2 750
NORMA	NU 052 040	NUNO'NI	470 x 540 h	-	4,0	Polyethylen polythene / polyethylen	110	2 750
NORMA D*	NU 052 040D	NUNO'NI	470 x 540 h	-	3,5	Polyethylen polythene / polyethylen	110	2 750

*Der Doppelboden / Double-bottom / Dvojitého dna

Die angegebenen Preise sind Nettopreise - OHNE MwSt. 19%
The prices do not include tax (the net price + 23% VAT) / Uvedené ceny jsou bez DPH

Stahl / steel / ocel

	MODELL MODEL / MODEL	KODE CODE / KÓD	MARKE MARK / OZNAČIT	GRÖßE DIMENSIONS / ROZMĚRY (mm)	MATERIAL MATERIAL / MATERIÁL	Preis / price / cena
ESPESO	LANTIA C	TE 026 060 C	TERRA	Maßgeschneidertes Modell /Personalized Model / Velikost kvetináče	Stahl / steel / ocel	FRAGEN SIE IHREN BETREUER NACH DEN EINZELHEITEN ASK YOUR SALES ADVISOR ABOUT THE PRICE O CENA ZEPTĚJTE SE OBCHODNÍHO ZÁSTUPCE
	LANTIA SC	TE 026 060 SC	TERRA	Maßgeschneidertes Modell /Personalized Model / Velikost kvetináče	Stahl / steel / ocel	
	MANEA C	TE 027 060 C	TERRA	Maßgeschneidertes Modell /Personalized Model / Velikost kvetináče	Stahl / steel / ocel	
	MANEA SC	TE 027 060 SC	TERRA	Maßgeschneidertes Modell /Personalized Model / Velikost kvetináče	Stahl / steel / ocel	
LONG	FINEA C	TE 025 090 C	TERRA	Maßgeschneidertes Modell /Personalized Model / Velikost kvetináče	Stahl / steel / ocel	
	FINEA SC	TE 025 090 SC	TERRA	Maßgeschneidertes Modell /Personalized Model / Velikost kvetináče	Stahl / steel / ocel	
	LINEA C	TE 024 100 C	TERRA	Maßgeschneidertes Modell /Personalized Model / Velikost kvetináče	Stahl / steel / ocel	
	LINEA SC	TE 024 100 SC	TERRA	Maßgeschneidertes Modell /Personalized Model / Velikost kvetináče	Stahl / steel / ocel	
SQUARE	RONZO C	TE 023 0408 C	TERRA	Maßgeschneidertes Modell /Personalized Model / Velikost kvetináče	Stahl / steel / ocel	
	RONZO SC	TE 023 0408 SC	TERRA	Maßgeschneidertes Modell /Personalized Model / Velikost kvetináče	Stahl / steel / ocel	
	RUGO C	TE 022 050 C	TERRA	Maßgeschneidertes Modell /Personalized Model / Velikost kvetináče	Stahl / steel / ocel	
	RUGO SC	TE 022 050 SC	TERRA	Maßgeschneidertes Modell /Personalized Model / Velikost kvetináče	Stahl / steel / ocel	

MODELL MODEL / MODEL	KODE CODE / KÓD	MARKE MARK / OZNAČIT	GRÖßE DIMENSIONS / ROZMĚRY (mm)	GEWICHT WEIGHT / HMOTNOST (kg)	MATERIAL MATERIAL / MATERIÁL	€	Kč
INTEL 40	TE 015 154 ... A	TERRA	1000 x 500 x 400h	150	Beton / concrete / Beton	237,5	6 000
INTEL 40 CORTEN	TE 015 154 006 A	TERRA	1000 x 500 x 400h	150	Beton / concrete / Beton	312,5	8 300
INTEL 50	TE 015 100 ... A	TERRA	1000 x 500 x 500h	175	Beton / concrete / Beton	237,5	6 300
INTEL 50 CORTEN	TE 015 100 006 A	TERRA	1000 x 500 x 500h	175	Beton / concrete / Beton	312,5	8 300
INTEL 60	TE 015 156 ... A	TERRA	1000 x 500 x 600h	200	Beton / concrete / Beton	247,5	6 600
INTEL 60 CORTEN	TE 015 156 006 A	TERRA	1000 x 500 x 600h	200	Beton / concrete / Beton	337,5	9 000
INTEL 70	TE 015 157 ... A	TERRA	1000 x 500 x 700h	225	Beton / concrete / Beton	437,5	11 600
INTEL 70 CORTEN	TE 015 157 006 A	TERRA	1000 x 500 x 700h	225	Beton / concrete / Beton	537,5	14 300
INTEL 80	TE 029 105 ... A	TERRA	1000 x 500 x 800h	255	Beton / concrete / Beton	437,5	11 600
INTEL 80 CORTEN	TE 029 105 006 A	TERRA	1000 x 500 x 800h	255	Beton / concrete / Beton	525	14 000
INTEL 90	TE 015 159 ... A	TERRA	1000 x 500 x 900h	280	Beton / concrete / Beton	537,5	14 300
INTEL 90 CORTEN	TE 015 159 006 A	TERRA	1000 x 500 x 900h	280	Beton / concrete / Beton	637,5	17 000
INTEL 100	TE 015 151 ... A	TERRA	1000 x 500 x 1000h	305	Beton / concrete / Beton	537,5	14 300
INTEL 100 CORTEN	TE 015 151 006 A	TERRA	1000 x 500 x 1000h	305	Beton / concrete / Beton	637,5	17 000
INTEL 50	TE 015 055 ... A	TERRA	1100 x 500 x 500h	200	Beton / concrete / Beton	247,5	6 600
INTEL 50 CORTEN	TE 015 055 006 A	TERRA	1100 x 500 x 500h	200	Beton / concrete / Beton	362,5	9 700
INTEL 60	TE 015 056 ... A	TERRA	1100 x 500 x 600h	230	Beton / concrete / Beton	247,5	6 600
INTEL 60 CORTEN	TE 015 056 006 A	TERRA	1100 x 500 x 600h	230	Beton / concrete / Beton	362,5	9 700
INTEL 70	TE 015 057 ... A	TERRA	1100 x 500 x 700h	260	Beton / concrete / Beton	462,5	12 300
INTEL 70 CORTEN	TE 015 057 006 A	TERRA	1100 x 500 x 700h	260	Beton / concrete / Beton	612,5	16 300
INTEL 80	TE 015 058 ... A	TERRA	1100 x 500 x 800h	290	Beton / concrete / Beton	462,5	12 300
INTEL 80 CORTEN	TE 015 058 006 A	TERRA	1100 x 500 x 800h	290	Beton / concrete / Beton	612,5	16 300
INTEL 90	TE 015 059 ... A	TERRA	1100 x 500 x 900h	320	Beton / concrete / Beton	562,5	15 000
INTEL 90 CORTEN	TE 015 059 006 A	TERRA	1100 x 500 x 900h	320	Beton / concrete / Beton	712,5	19 000

LONG

*Die Abmessungen können leicht abweichen / Dimentions may vary slightly / Rozměry se mohou minimálně lišit

Die angegebenen Preise sind Nettopreise - OHNE MwSt. 19%
The prices do not include tax (the net price + 23% VAT) / Uvedené ceny jsou bez DPH

MODEL / MODELL MODEL / MODEL	KOD / KODE CODE / KÓD	MARKA / MARKE MARK / OZNÁCIT	WYMIARY / GRÖÖZE DIMENSIONS / ROZMĚRY (mm)	WAGA / GEWICHT WEIGHT / HMOTNOST (kg)	MATERIAŁ / MATERIAL MATERIAL / MATERIÁL	€	Kč
INTEL 100	TE 015 051 ... A	TERRA	1100 x 500 x 1000h	350	Beton / concrete / Beton	562,5	15 000
INTEL 100 CORTEN	TE 015 051 006 A	TERRA	1100 x 500 x 1000h	350	Beton / concrete / Beton	712,5	19 000
INTEL 40	TE 015 554 ... A	TERRA	1500 x 500 x 400h	205	Beton / concrete / Beton	562,5	15 000
INTEL 40 CORTEN	TE 015 554 006 A	TERRA	1500 x 500 x 400h	205	Beton / concrete / Beton	712,5	19 000
INTEL 50	TE 015 155 ... A	TERRA	1500 x 500 x 500h	240	Beton / concrete / Beton	537,5	14 300
INTEL 50 CORTEN	TE 015 155 006 A	TERRA	1500 x 500 x 500h	240	Beton / concrete / Beton	612,5	16 300
INTEL 50	TE 015 155 ... A	TERRA	2000 x 500 x 500h	305	Beton / concrete / Beton	900	24 000
INTEL 50 CORTEN	TE 015 255 006 A	TERRA	2000 x 500 x 500h	305	Beton / concrete / Beton	987,5	27 000
INTEL 60	TE 015 090 ... A	TERRA	900 x 600 x 600h	205	Beton / concrete / Beton	337,5	9 000
INTEL 60 CORTEN	TE 015 090 006 A	TERRA	900 x 600 x 600h	205	Beton / concrete / Beton	412,5	11 000
INTEL 70	TE 015 967 ... A	TERRA	900 x 600 x 700h	230	Beton / concrete / Beton	387,5	10 300
INTEL 70 CORTEN	TE 015 967 006 A	TERRA	900 x 600 x 700h	230	Beton / concrete / Beton	487,5	13 000
INTEL 80	TE 015 968 ... A	TERRA	900 x 600 x 800h	260	Beton / concrete / Beton	400	10 700
INTEL 80 CORTEN	TE 015 968 006 A	TERRA	900 x 600 x 800h	260	Beton / concrete / Beton	497,5	13 300
INTEL 90	TE 015 969 ... A	TERRA	900 x 600 x 900h	280	Beton / concrete / Beton	537,5	14 300
INTEL 90 CORTEN	TE 015 969 006 A	TERRA	900 x 600 x 900h	280	Beton / concrete / Beton	662,5	17 700
INTEL 100	TE 015 961 ... A	TERRA	900 x 600 x 1000h	310	Beton / concrete / Beton	537,5	14 300
INTEL 100 CORTEN	TE 015 961 006 A	TERRA	900 x 600 x 1000h	310	Beton / concrete / Beton	662,5	17 700
INTEL 60	TE 015 266 ... A	TERRA	1200 x 600 x 600h	300	Beton / concrete / Beton	537,5	14 300
INTEL 60 CORTEN	TE 015 266 006 A	TERRA	1200 x 600 x 600h	300	Beton / concrete / Beton	662,5	17 700
OLI 40	TE 015 644 ... A	TERRA	600 x 400 x 400h	90	Beton / concrete / Beton	172,5	4 600
OLI 40 CORTEN	TE 015 644 006 A	TERRA	600 x 400 x 400h	90	Beton / concrete / Beton	222,5	5 900
OLI 50	TE 015 645 ... A	TERRA	600 x 400 x 500h	110	Beton / concrete / Beton	172,5	4 600
OLI 50 CORTEN	TE 015 645 006 A	TERRA	600 x 400 x 500h	110	Beton / concrete / Beton	222,5	5 900

LONG

*Die Abmessungen können leicht abweichen / Dimentions may vary slightly / Rozměry se mohou minimalně lišit

Die angegebenen Preise sind Nettopreise - OHNE MwSt. 19%
The prices do not include tax (the net price + 23% VAT) / Uvedené ceny jsou bez DPH

MODELL MODEL / MODEL	KODE CODE / KÓD	MARKE MARK / OZNAČIT	GRÖßE DIMENSIONS / ROZMĚRY (mm)	GEWICHT WEIGHT / HMOTNOST (kg)	MATERIAL MATERIAL / MATERIÁL	€	Kč
OLI 60	TE 015 646 ... A	TERRA	600 x 400 x 600h	125	Beton / concrete / Beton	172,5	4 600
OLI 60 CORTEN	TE 015 646 006 A	TERRA	600 x 400 x 600h	125	Beton / concrete / Beton	222,5	5 900
OLI 70	TE 015 647 ... A	TERRA	600 x 400 x 700h	140	Beton / concrete / Beton	172,5	4 600
OLI 70 CORTEN	TE 015 647 006 A	TERRA	600 x 400 x 700h	140	Beton / concrete / Beton	222,5	5 900
OLI 80	TE 015 648 ... A	TERRA	600 x 400 x 800h	160	Beton / concrete / Beton	172,5	4 600
OLI 80 CORTEN	TE 015 648 006 A	TERRA	600 x 400 x 800h	160	Beton / concrete / Beton	222,5	5 900
OLI 90	TE 015 649 ... A	TERRA	600 x 400 x 900h	180	Beton / concrete / Beton	172,5	4 600
OLI 90 CORTEN	TE 015 649 006 A	TERRA	600 x 400 x 900h	180	Beton / concrete / Beton	222,5	5 900
OLI 100	TE 015 640 ... A	TERRA	600 x 400 x 1000h	195	Beton / concrete / Beton	172,5	4 600
OLI 100 CORTEN	TE 015 640 006 A	TERRA	600 x 400 x 1000h	195	Beton / concrete / Beton	222,5	5 900
OLI 40	TE 015 744 ... A	TERRA	700 x 400 x 400h	100	Beton / concrete / Beton	237,5	6 300
OLI 40 CORTEN	TE 015 744 006 A	TERRA	700 x 400 x 400h	100	Beton / concrete / Beton	287,5	7 600
OLI 40	TE 015 084 ... A	TERRA	800 x 400 x 400h	110	Beton / concrete / Beton	212,5	5 600
OLI 40 CORTEN	TE 015 084 006 A	TERRA	800 x 400 x 400h	110	Beton / concrete / Beton	287,5	7 600
OLI 40	TE 015 104 ... A	TERRA	1000 x 400 x 400h	130	Beton / concrete / Beton	222,5	5 900
OLI 40 CORTEN	TE 015 104 006 A	TERRA	1000 x 400 x 400h	130	Beton / concrete / Beton	287,5	7 600
OLI 50	TE 015 745 ... A	TERRA	700 x 400 x 500h	120	Beton / concrete / Beton	237,5	6 300
OLI 50 CORTEN	TE 015 745 006 A	TERRA	700 x 400 x 500h	120	Beton / concrete / Beton	287,5	7 600
OLI 50	TE 015 845 ... A	TERRA	800 x 400 x 500h	130	Beton / concrete / Beton	237,5	6 300
OLI 50 CORTEN	TE 015 845 006 A	TERRA	800 x 400 x 500h	130	Beton / concrete / Beton	287,5	7 600
OLI 60	TE 015 746 ... A	TERRA	700 x 400 x 600h	140	Beton / concrete / Beton	237,5	6 300
OLI 60 CORTEN	TE 015 746 006 A	TERRA	700 x 400 x 600h	140	Beton / concrete / Beton	287,5	7 600
OLI 60	TE 029 080 ... A	TERRA	800 x 400 x 600h	155	Beton / concrete / Beton	237,5	6 300
OLI 60 CORTEN	TE 029 080 006 A	TERRA	800 x 400 x 600h	155	Beton / concrete / Beton	297,5	7 600

LONG

*Die Abmessungen können leicht abweichen / Dimentions may vary slightly / Rozměry se mohou minimálně lišit

Die angegebenen Preise sind Nettopreise - OHNE MwSt. 19%
The prices do not include tax (the net price + 23% VAT) / Uvedené ceny jsou bez DPH

MODELL MODEL / MODEL	KODE CODE / KÓD	MARKE MARK / OZNAČIT	GRÖßE DIMENSIONS / ROZMĚRY (mm)	GEWICHT WEIGHT / HMOTNOST (kg)	MATERIAL MATERIAL / MATERIÁL	€	Kč
OLI 70	TE 015 747 ... A	TERRA	700 x 400 x 700h	160	Beton / concrete / Beton	287,5	7 600
OLI 70 CORTEN	TE 015 747 006 A	TERRA	700 x 400 x 700h	160	Beton / concrete / Beton	362,5	9 600
OLI 70	TE 029 847 ... A	TERRA	800 x 400 x 700h	175	Beton / concrete / Beton	287,5	7 600
OLI 70 CORTEN	TE 029 847 006 A	TERRA	800 x 400 x 700h	175	Beton / concrete / Beton	362,5	9 600
OLI 80	TE 015 748 ... A	TERRA	700 x 400 x 800h	180	Beton / concrete / Beton	287,5	7 600
OLI 80 CORTEN	TE 015 748 006 A	TERRA	700 x 400 x 800h	180	Beton / concrete / Beton	362,5	9 600
OLI 80	TE 015 848 ... A	TERRA	800 x 400 x 800h	195	Beton / concrete / Beton	287,5	7 600
OLI 80 CORTEN	TE 015 848 006 A	TERRA	800 x 400 x 800h	195	Beton / concrete / Beton	362,5	9 600
OLI 90	TE 015 749 ... A	TERRA	700 x 400 x 900h	195	Beton / concrete / Beton	287,5	7 600
OLI 90 CORTEN	TE 015 749 006 A	TERRA	700 x 400 x 900h	195	Beton / concrete / Beton	362,5	9 600
OLI 90	TE 015 849 ... A	TERRA	800 x 400 x 900h	215	Beton / concrete / Beton	287,5	7 600
OLI 90 CORTEN	TE 015 849 006 A	TERRA	800 x 400 x 900h	215	Beton / concrete / Beton	362,5	9 600
OLI 100	TE 015 740 ... A	TERRA	700 x 400 x 1000h	215	Beton / concrete / Beton	287,5	7 600
OLI 100 CORTEN	TE 015 740 006 A	TERRA	700 x 400 x 1000h	215	Beton / concrete / Beton	362,5	9 600
OLI 100	TE 029 840 ... A	TERRA	800 x 400 x 1000h	240	Beton / concrete / Beton	287,5	7 600
OLI 100 CORTEN	TE 029 840 006 A	TERRA	800 x 400 x 1000h	240	Beton / concrete / Beton	362,5	9 600
OLI 50	TE 029 104 ... A	TERRA	1000 x 400 x 500h	170	Beton / concrete / Beton	247,5	6 600
OLI 50 CORTEN	TE 029 104 006 A	TERRA	1000 x 400 x 500h	170	Beton / concrete / Beton	312,5	8 300
OLI 60	TE 029 146 ... A	TERRA	1000 x 400 x 600h	195	Beton / concrete / Beton	237,5	6 300
OLI 60 CORTEN	TE 029 146 006 A	TERRA	1000 x 400 x 600h	195	Beton / concrete / Beton	312,5	8 300
OLI 70	TE 029 147 ... A	TERRA	1000 x 400 x 700h	220	Beton / concrete / Beton	437,5	11 600
OLI 70 CORTEN	TE 029 147 006 A	TERRA	1000 x 400 x 700h	220	Beton / concrete / Beton	537,5	14 300
OLI 80	TE 029 148 ... A	TERRA	1000 x 400 x 800h	250	Beton / concrete / Beton	437,5	11 600
OLI 80 CORTEN	TE 029 148 006 A	TERRA	1000 x 400 x 800h	250	Beton / concrete / Beton	537,5	14 300

*Die Abmessungen können leicht abweichen / Dimentions may vary slightly / Rozměry se mohou minimálně lišit

Die angegebenen Preise sind Nettopreise - OHNE MwSt. 19%
The prices do not include tax (the net price + 23% VAT) / Uvedené ceny jsou bez DPH

MODELL MODEL / MODEL	KODE CODE / KÓD	MARKE MARK / OZNAČIT	GRÖÖE DIMENSIONS / ROZMĚRY (mm)	GEWICHT WEIGHT / HMOTNOST (kg)	MATERIAL MATERIAL / MATERIÁL	€	Kč
OLI 90	TE 029 149 ... A	TERRA	1000 x 400 x 900h	275	Beton / concrete / Beton	537,5	14 300
OLI 90 CORTEN	TE 029 149 006 A	TERRA	1000 x 400 x 900h	275	Beton / concrete / Beton	662,5	17 600
OLI 100	TE 029 141 ... A	TERRA	1000 x 400 x 1000h	300	Beton / concrete / Beton	537,5	14 300
OLI 100 CORTEN	TE 029 141 006 A	TERRA	1000 x 400 x 1000h	300	Beton / concrete / Beton	662,5	17 600
OLI 40	TE 029 244 ... A	TERRA	1200 x 400 x 400h	155	Beton / concrete / Beton	242,5	6 400
OLI 40 CORTEN	TE 029 244 006 A	TERRA	1200 x 400 x 400h	155	Beton / concrete / Beton	312,5	8 300
OLI 50	TE 029 245 ... A	TERRA	1200 x 400 x 500h	180	Beton / concrete / Beton	287,5	7 600
OLI 50 CORTEN	TE 029 245 006 A	TERRA	1200 x 400 x 500h	180	Beton / concrete / Beton	362,5	9 600
OLI 60	TE 029 246 ... A	TERRA	1200 x 400 x 600h	210	Beton / concrete / Beton	287,5	7 600
OLI 60 CORTEN	TE 029 246 006 A	TERRA	1200 x 400 x 600h	210	Beton / concrete / Beton	362,5	9 600
OLI 70	TE 029 247 ... A	TERRA	1200 x 400 x 700h	240	Beton / concrete / Beton	487,5	13 000
OLI 70 CORTEN	TE 029 247 006 A	TERRA	1200 x 400 x 700h	240	Beton / concrete / Beton	562,5	15 000
OLI 80	TE 029 248 ... A	TERRA	1200 x 400 x 800h	265	Beton / concrete / Beton	487,5	13 000
OLI 80 CORTEN	TE 029 248 006 A	TERRA	1200 x 400 x 800h	265	Beton / concrete / Beton	562,5	15 000
OLI 90	TE 029 249 ... A	TERRA	1200 x 400 x 900h	295	Beton / concrete / Beton	562,5	15 000
OLI 90 CORTEN	TE 029 249 006 A	TERRA	1200 x 400 x 900h	295	Beton / concrete / Beton	687,5	18 300
OLI 100	TE 029 241 ... A	TERRA	1200 x 400 x 1000h	320	Beton / concrete / Beton	562,5	15 000
OLI 100 CORTEN	TE 029 241 006 A	TERRA	1200 x 400 x 1000h	320	Beton / concrete / Beton	687,5	18 300
OLI 40	TE 029 834 ... A	TERRA	800 x 300 x 400h	100	Beton / concrete / Beton	202,5	5 500
OLI 40 CORTEN	TE 029 834 006 A	TERRA	800 x 300 x 400h	100	Beton / concrete / Beton	237,5	6 300
OLI 50	TE 029 835 ... A	TERRA	800 x 300 x 500h	115	Beton / concrete / Beton	225	6 000
OLI 50 CORTEN	TE 029 835 006 A	TERRA	800 x 300 x 500h	115	Beton / concrete / Beton	275	7 300
OLI 60	TE 029 836 ... A	TERRA	800 x 300 x 600h	135	Beton / concrete / Beton	225	6 000
OLI 60 CORTEN	TE 029 836 006 A	TERRA	800 x 300 x 600h	135	Beton / concrete / Beton	275	7 300

LONG

*Die Abmessungen können leicht abweichen / Dimentions may vary slightly / Rozměry se mohou minimálně lišit

Die angegebenen Preise sind Nettopreise - OHNE MwSt. 19%
The prices do not include tax (the net price + 23% VAT) / Uvedené ceny jsou bez DPH

	MODELL MODEL / MODEL	KODE CODE / KÓD	MARKE MARK / OZNAČIT	GRÖÖE DIMENSIONS / ROZMĚRY (mm)	GEWICHT WEIGHT / HMOTNOST (kg)	MATERIAL MATERIAL / MATERIÁL	€	Kč
LONG	OLI 40	TE 029 234 ... A	TERRA	1200 x 300 x 400h	135	Beton / concrete / Beton	247,5	6 600
	OLI 40 CORTEN	TE 029 234 006 A	TERRA	1200 x 300 x 400h	135	Beton / concrete / Beton	325	8 600
	OLI 50	TE 029 235 ... A	TERRA	1200 x 300 x 500h	160	Beton / concrete / Beton	275	7 300
	OLI 50 CORTEN	TE 029 235 006 A	TERRA	1200 x 300 x 500h	160	Beton / concrete / Beton	337,5	9 000
	OLI 60	TE 029 236 ... A	TERRA	1200 x 300 x 600h	170	Beton / concrete / Beton	275	7 300
	OLI 60 CORTEN	TE 029 236 006 A	TERRA	1200 x 300 x 600h	170	Beton / concrete / Beton	337,5	9 000
SQUARE	TUBE 40	TE 021 040 ... A	TERRA	400 x 400 x 400h	70	Beton / concrete / Beton	87,5	2 300
	TUBE 40 CORTEN	TE 021 040 006 A	TERRA	400 x 400 x 400h	70	Beton / concrete / Beton	112,5	3 000
	TUBE 50	TE 021 050 ... A	TERRA	500 x 500 x 500h	110	Beton / concrete / Beton	200	5 300
	TUBE 50 CORTEN	TE 021 050 006 A	TERRA	500 x 500 x 500h	110	Beton / concrete / Beton	262,5	7 000
	TUBE 60	TE 021 060 ... A	TERRA	600 x 600 x 600h	180	Beton / concrete / Beton	275	7 300
	TUBE 60 CORTEN	TE 021 060 006 A	TERRA	600 x 600 x 600h	180	Beton / concrete / Beton	325	8 600
	TUBE 40	TE 021 774 ... A	TERRA	750 x 750 x 400h	155	Beton / concrete / Beton	300	8 000
	TUBE 40 CORTEN	TE 021 774 006 A	TERRA	750 x 750 x 400h	155	Beton / concrete / Beton	375	10 000
	TUBE 50	TE 021 775 ... A	TERRA	750 x 750 x 500h	180	Beton / concrete / Beton	337,5	9 000
	TUBE 50 CORTEN	TE 021 775 006 A	TERRA	750 x 750 x 500h	180	Beton / concrete / Beton	412,5	11 000
	TUBE 60	TE 021 776 ... A	TERRA	750 x 750 x 600h	206	Beton / concrete / Beton	337,5	9 000
	TUBE 60 CORTEN	TE 021 776 006 A	TERRA	750 x 750 x 600h	206	Beton / concrete / Beton	412,5	11 000
	TUBE 70	TE 021 777 ... A	TERRA	750 x 750 x 700h	230	Beton / concrete / Beton	425	11 300
	TUBE 70 CORTEN	TE 021 777 006 A	TERRA	750 x 750 x 700h	230	Beton / concrete / Beton	525	14 000
	TUBE 80	TE 021 778 ... A	TERRA	750 x 750 x 800h	260	Beton / concrete / Beton	425	11 300
	TUBE 80 CORTEN	TE 021 778 006 A	TERRA	750 x 750 x 800h	260	Beton / concrete / Beton	525	14 000
	TUBE 90	TE 021 779 ... A	TERRA	750 x 750 x 900h	285	Beton / concrete / Beton	497,5	13 300
	TUBE 90 CORTEN	TE 021 779 006 A	TERRA	750 x 750 x 900h	285	Beton / concrete / Beton	612,5	16 300

*Die Abmessungen können leicht abweichen / Dimentions may vary slightly / Rozměry se mohou minimálně lišit

Die angegebenen Preise sind Nettopreise - OHNE MwSt. 19%
The prices do not include tax (the net price + 23% VAT) / Uvedené ceny jsou bez DPH

MODELL MODEL / MODEL	KODE CODE / KÓD	MARKE MARK / OZNAČIT	GRÖßE DIMENSIONS / ROZMĚRY (mm)	GEWICHT WEIGHT / HMOTNOST (kg)	MATERIAL MATERIAL / MATERIÁL	Preis / price / cena	
						€	Kč
TUBE 100	TE 021 075 ... A	TERRA	750 x 750 x 1000h	310	Beton / concrete / Beton	487,5	13 000
TUBE 100 CORTEN	TE 021 075 006 A	TERRA	750 x 750 x 1000h	310	Beton / concrete / Beton	622,5	16 600
TUBE 50	TE 021 058 ... A	TERRA	800 x 800 x 500h	220	Beton / concrete / Beton	337,5	9 000
TUBE 50 CORTEN	TE 021 058 006 A	TERRA	800 x 800 x 500h	220	Beton / concrete / Beton	412,5	11 000
TUBE 60	TE 021 886 ... A	TERRA	800 x 800 x 600h	250	Beton / concrete / Beton	337,5	9 000
TUBE 60 CORTEN	TE 021 886 006 A	TERRA	800 x 800 x 600h	250	Beton / concrete / Beton	412,5	11 000
TUBE 70	TE 021 070 ... A	TERRA	800 x 800 x 700h	285	Beton / concrete / Beton	412,5	11 000
TUBE 70 CORTEN	TE 021 070 006 A	TERRA	800 x 800 x 700h	285	Beton / concrete / Beton	538,75	14 300
TUBE 80	TE 021 888 ... A	TERRA	800 x 800 x 800h	315	Beton / concrete / Beton	412,5	11 300
TUBE 80 CORTEN	TE 021 888 006 A	TERRA	800 x 800 x 800h	315	Beton / concrete / Beton	538,75	14 300
TUBE 90	TE 021 889 ... A	TERRA	800 x 800 x 900h	345	Beton / concrete / Beton	497,5	13 300
TUBE 90 CORTEN	TE 021 889 006 A	TERRA	800 x 800 x 900h	345	Beton / concrete / Beton	612,5	16 300
TUBE 100	TE 021 881 ... A	TERRA	800 x 800 x 1000h	375	Beton / concrete / Beton	497,5	13 300
TUBE 100 CORTEN	TE 021 881 006 A	TERRA	800 x 800 x 1000h	375	Beton / concrete / Beton	612,5	16 300
TUBE 40	TE 021 334 ... A	TERRA	350 x 350 x 400h	60	Beton / concrete / Beton	87,5	2 500
TUBE 40 CORTEN	TE 021 334 006 A	TERRA	350 x 350 x 400h	60	Beton / concrete / Beton	112,5	3 000
STRETTA 70	TE 009 070 ... A	TERRA	200x200 / 300x300 x 700h	65	Beton / concrete / Beton	212,5	5 600
STRETTA 70 CORTEN	TE 009 070 006 A	TERRA	200x200 / 300x300 x 700h	65	Beton / concrete / Beton	247,5	6 600
STRETTA 70	TE 009 075 ... A	TERRA	350x350 / 450x450 x 700h	110	Beton / concrete / Beton	225	6 000
STRETTA 70 CORTEN	TE 009 075 006 A	TERRA	350x350 / 450x450 x 700h	110	Beton / concrete / Beton	275	7 300
STRETTA 80	TE 009 085 ... A	TERRA	350x350 / 450x450 x 800h	125	Beton / concrete / Beton	225	6 000
STRETTA 80 CORTEN	TE 009 085 006 A	TERRA	350x350 / 450x450 x 800h	125	Beton / concrete / Beton	275	7 300
STRETTA 80	TE 009 080 ... A	TERRA	200x200 / 300x300 x 800h	75	Beton / concrete / Beton	212,5	5 600
STRETTA 80 CORTEN	TE 009 080 006 A	TERRA	200x200 / 300x300 x 800h	75	Beton / concrete / Beton	247,5	6 600

*Die Abmessungen können leicht abweichen / Dimentions may vary slightly / Rozměry se mohou minimalně lišit

Die angegebenen Preise sind Nettopreise - OHNE MwSt. 19%
The prices do not include tax (the net price + 23% VAT) / Uvedené ceny jsou bez DPH

MODELL MODEL / MODEL	KODE CODE / KÓD	MARKE MARK / OZNAČIT	GRÖßE DIMENSIONS / ROZMĚRY (mm)	GEWICHT WEIGHT / HMOTNOST (kg)	MATERIAL MATERIAL / MATERIÁL	€	Kč
STRETTA 80	TE 009 084 ... A	TERRA	400x400 / 600x600 x 800h	155	Beton / concrete / Beton	337,5	9 000
STRETTA 80 CORTEN	TE 009 084 006 A	TERRA	400x400 / 600x600 x 800h	155	Beton / concrete / Beton	387,5	10 500
STRETTA 90	TE 009 090 ... A	TERRA	400x400 / 600x600 x 900h	170	Beton / concrete / Beton	337,5	9 000
STRETTA 90 CORTEN	TE 009 090 006 A	TERRA	400x400 / 600x600 x 900h	170	Beton / concrete / Beton	387,5	10 500
SCHIOBET 50	TE 035 050 ... A	TERRA	400 x 400 x 500h	85	Beton / concrete / Beton	137,5	3 600
SCHIOBET 50 CORTEN	TE 035 050 006 A	TERRA	400 x 400 x 500h	85	Beton / concrete / Beton	175	4 600
SCHIOBET 60	TE 035 060 ... A	TERRA	400 x 400 x 600h	100	Beton / concrete / Beton	137,5	3 600
SCHIOBET 60 CORTEN	TE 035 060 006 A	TERRA	400 x 400 x 600h	100	Beton / concrete / Beton	175	4 600
SCHIOBET 70	TE 035 070 ... A	TERRA	400 x 400 x 700h	110	Beton / concrete / Beton	212,5	5 600
SCHIOBET 70 CORTEN	TE 035 070 006 A	TERRA	400 x 400 x 700h	110	Beton / concrete / Beton	287,5	7 600
SCHIOBET 80	TE 035 080 ... A	TERRA	400 x 400 x 800h	125	Beton / concrete / Beton	212,5	5 600
SCHIOBET 80 CORTEN	TE 035 080 006 A	TERRA	400 x 400 x 800h	125	Beton / concrete / Beton	287,5	7 600
SCHIOBET 90	TE 035 090 ... A	TERRA	400 x 400 x 900h	140	Beton / concrete / Beton	275	7 300
SCHIOBET 90 CORTEN	TE 035 090 006 A	TERRA	400 x 400 x 900h	140	Beton / concrete / Beton	362,5	9 600
SCHIOBET 100	TE 035 100 ... A	TERRA	400 x 400 x 1000h	155	Beton / concrete / Beton	275	7 300
SCHIOBET 100 CORTEN	TE 035 100 006 A	TERRA	400 x 400 x 1000h	155	Beton / concrete / Beton	362,5	9 600
SCHIOBET 60	TE 035 556 ... A	TERRA	500 x 500 x 600h	125	Beton / concrete / Beton	197,5	5 300
SCHIOBET 60 CORTEN	TE 035 556 006 A	TERRA	500 x 500 x 600h	125	Beton / concrete / Beton	247,5	6 600
SCHIOBET 70	TE 035 557 ... A	TERRA	500 x 500 x 700h	145	Beton / concrete / Beton	247,5	6 600
SCHIOBET 70 CORTEN	TE 035 557 006 A	TERRA	500 x 500 x 700h	145	Beton / concrete / Beton	312,5	8 300
SCHIOBET 80	TE 035 558 ... A	TERRA	500 x 500 x 800h	160	Beton / concrete / Beton	247,5	6 600
SCHIOBET 80 CORTEN	TE 035 558 006 A	TERRA	500 x 500 x 800h	160	Beton / concrete / Beton	312,5	8 300
SCHIOBET 90	TE 035 559 ... A	TERRA	500 x 500 x 900h	180	Beton / concrete / Beton	312,5	8 300
SCHIOBET 90 CORTEN	TE 035 559 006 A	TERRA	500 x 500 x 900h	180	Beton / concrete / Beton	387,5	10 300
SCHIOBET 100	TE 035 105 ... A	TERRA	500 x 500 x 1000h	195	Beton / concrete / Beton	312,5	8 300
SCHIOBET 100 CORTEN	TE 035 105 006 A	TERRA	500 x 500 x 1000h	195	Beton / concrete / Beton	387,5	9 700

*Die Abmessungen können leicht abweichen / Dimentions may vary slightly / Rozměry se mohou minimálně lišit

Die angegebenen Preise sind Nettopreise - OHNE MwSt. 19%
The prices do not include tax (the net price + 23% VAT) / Uvedené ceny jsou bez DPH

T: +49 (0) 30 12 07 46 90 | E: info@terra-de.eu | www.terraformdesign.de

t: +48 68 455 62 69 | e: info@terra-uk.eu | www.terraformdesign.eu

t: +420 228 885 657 | e: info@terra-cz.eu | www.terraformdesign.cz

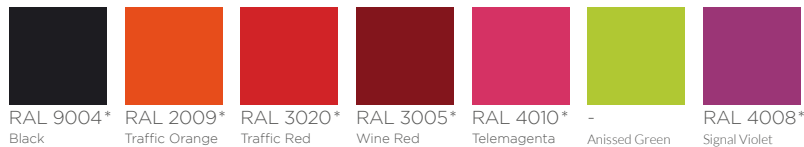
POLYETHYLEN / POLYTHENE / POLYETHYLEN

GRUNDFARBEN / BASIC COLORS / REFERENČNÍ BARVY

TERRA / NUNO/NI



ATECH




TERAPLAST



*ähnelt dieser Farbe aus der RAL-Palette / similar RAL colour / podobný ekvivalent palety RAL

STAHL / STEEL / OCEL

TERRA




OOC
Corten

OSC
stahl
steel / ocel

Anderen Farbvarianten? Fragen sie ihren betreuer nach den einzelheiten
Non-standard color: Ask your sales advisor about the details
Nestandardní barva: O podrobnosti zeptejte se obchodního zástupce

ANDERE FARBVARIANTE / NON-STANDARD COLORS / REFERENČNÍ BARVY



**15% Zuschlag / +15% of the basic price / +15% základní ceny

Fragen Sie Ihren Betreuer nach den Einzelheiten
Ask your sales advisor about the details
O podrobnosti zeptejte se obchodního zástupce.

STRUKTURFARBEN / COLORS STRUCTURE / BARVA STRUKTURA



***30% Zuschlag / +30% of the basic price / +30% základní ceny

Fragen Sie Ihren Betreuer nach den Einzelheiten
Ask your sales advisor about the details
O podrobnosti zeptejte se obchodního zástupce.

ARCHITEKTONISCHER BETON
/ ARCHITECTURAL CONCRETE / BETON ARCHITEKTONICKÝ

